



LISTA DE MATERIALES NT1A y NT1B 2023

1) Materiales para entregar al profesor jefe al inicio del año escolar

1 Libro Trazos y letras N°1. Caligrafix, última edición.

1 Libro Lógica y números N°1 Caligrafix, última edición.

1 Cuaderno universitario de matemáticas

1 Block de papel lustre 16 x 16.

1 Block de cartulinas de colores.

1 block de cartulina metálica.

1 Sobre goma eva brillante adhesiva.

4 Lápices grafitos triangular.

1 Goma de miga para borrar.

4 Pegamentos en barra de buena calidad.

1 Block de dibujo chico.

1 Tijera punta roma, de buena calidad, verificar que sea para zurdo si es el caso de su hijo(a).

1 Caja de témperas de 12 colores metalizada.

2 Caja de lápices de colores.

1 Caja de lápices scripto 12 colores de buena calidad.

1 bolsa de pompones de colores.

1 bolsa de ojos locos pequeña.

1 bolsa de lentejuelas.

1 gancho para llavero. (en una bolsita con nombre)

2 Cajas de plasticina de 12 colores (se sugiere Artel)

1 bolsa de palos de helado

1 cinta de papel de buena calidad.

1 metro de cinta de cordonería.

1 metro de velcro adhesivo.

1 bolsa de palos de helado de color.

1 Libro para colorear marcado con el nombre del alumno.

1 Pincel punta plana N°14 pelo sintético blando.

2 pliego papel kraft

1 Punzón punta metálica marcado con nombre del alumno

1 Pinza plástica escolar grande.

1 Rollo autoadhesivo transparente.

2 Plumón de pizarra color a elección.

5 Láminas para termolaminar

3 Fundas plásticas tamaño oficio

1 Pasta blanca para modelar DAS

1 Almohadilla para perforar

1 pizarra individual tamaño carta.

2. Materiales de uso personal:

1 Mochila tamaño mediano **SIN RUEDAS**

1 Cuaderno College de 80 hojas con tapa color amarillo para ser usado de libreta.
En la primera hoja deben estar anotados los datos personales del niño(a).



3. Uniforme escolar:

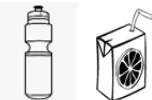

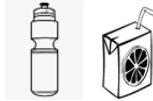

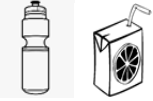


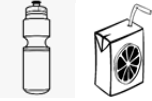



- Delantal de la Escuela con nombre bordado en imprenta mayúscula, con tira para colgar y cinta roja de 1 cm costurada en el puño derecho y cinta verde de 1cm costurada en el puño izquierdo.
- Buzo institucional de la escuela.

4. Materiales Didácticos

- 1 Tangrama
- 1 Geoplano de material plástico

5. Colación:

-La colación debe venir en una bolsa de género impermeable con nombre a la vista. **NO LONCHERA**

COLACIONES DIARIAS NT1 A y B				
Lunes	Martes	Miércoles	Jueves	Viernes
<p>-Jugo o agua</p> <p>-Fruta</p>  	<p>-Jugo o agua</p> <p>-Medio Sándwich en pan o marraqueta o integral.</p>  	<p>-Jugo o agua</p> <p>-Fruta o fruto seco.</p>   	<p>-Jugo o agua</p> <p>-Yogurt con cereal.</p>  	<p>-Jugo o Agua</p> <p>-Gelatina</p>  

Todos los materiales y ropa de los estudiantes deben estar marcados. La lista de materiales es solicitada en forma voluntaria, sin embargo, **ESTOS SON IMPRESCINDIBLES PARA EL LOGRO DE LOS OBJETIVOS PEDAGÓGICOS Y LA REALIZACIÓN DE TODAS LAS TAREAS PROPUESTAS POR LA ESCUELA.**